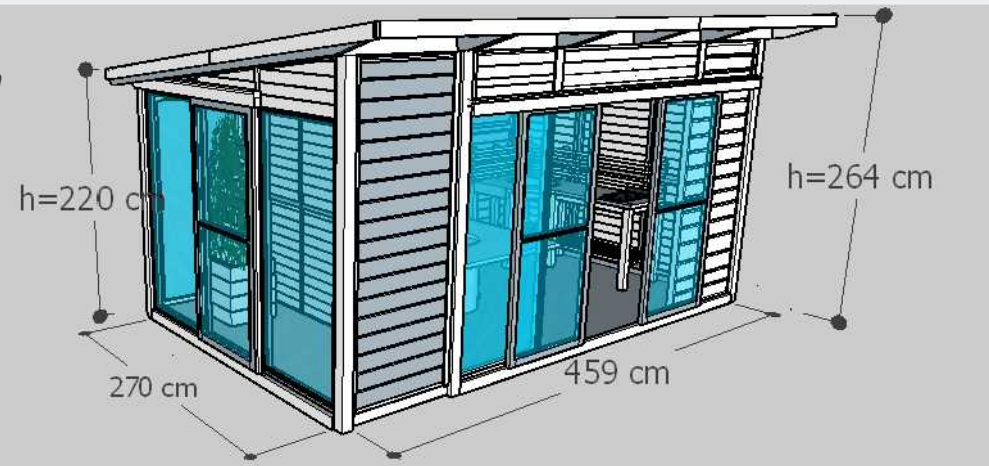


## Osaluetelo

1	3600	1	45+45+28x90
2	3600	1	45+28x90
3	2700	1	45+45+28x90
4	2700	1	45+28x90
5	2700	1	28+45+45+28x90
6	900	2	28+45x90
7	lattiaelem.	1	123x840x2695
8		1	123x882x2695
9		1	123x882x2695
10		1	123x882x2695
11		1	123x882x2695
12		1	123x882x2695
13	lattialauta	1	28x58x900
14	tolppa	3	90x90x2458
15	tolppa	3	90x90x2114
16	seinäel.ikkun	3	900x2022
17	seinäel.	1	900x2022
18	seinäel.lasi	1	900x2022
19	seinäel.lasi	1	900x2360
20	seinäel.etu	2	900x2360
21	etuseinä ovi	1	1800x378
22	pääty lasiseinä	1	900x2132
23	pääty oviseinä	1	900x2243
24	päätylasiseinä	1	900x2353
25	pääty seinäelem	1	900x2132
26	pääty seinäelem	1	900x2243
27	päätyseinäelem	1	900x2353
28	väliseinä	1	900x2132
29	väliseinä	1	900x2243
30	väliseinä oviauk	1	900x2353

## Kombi 5 osa



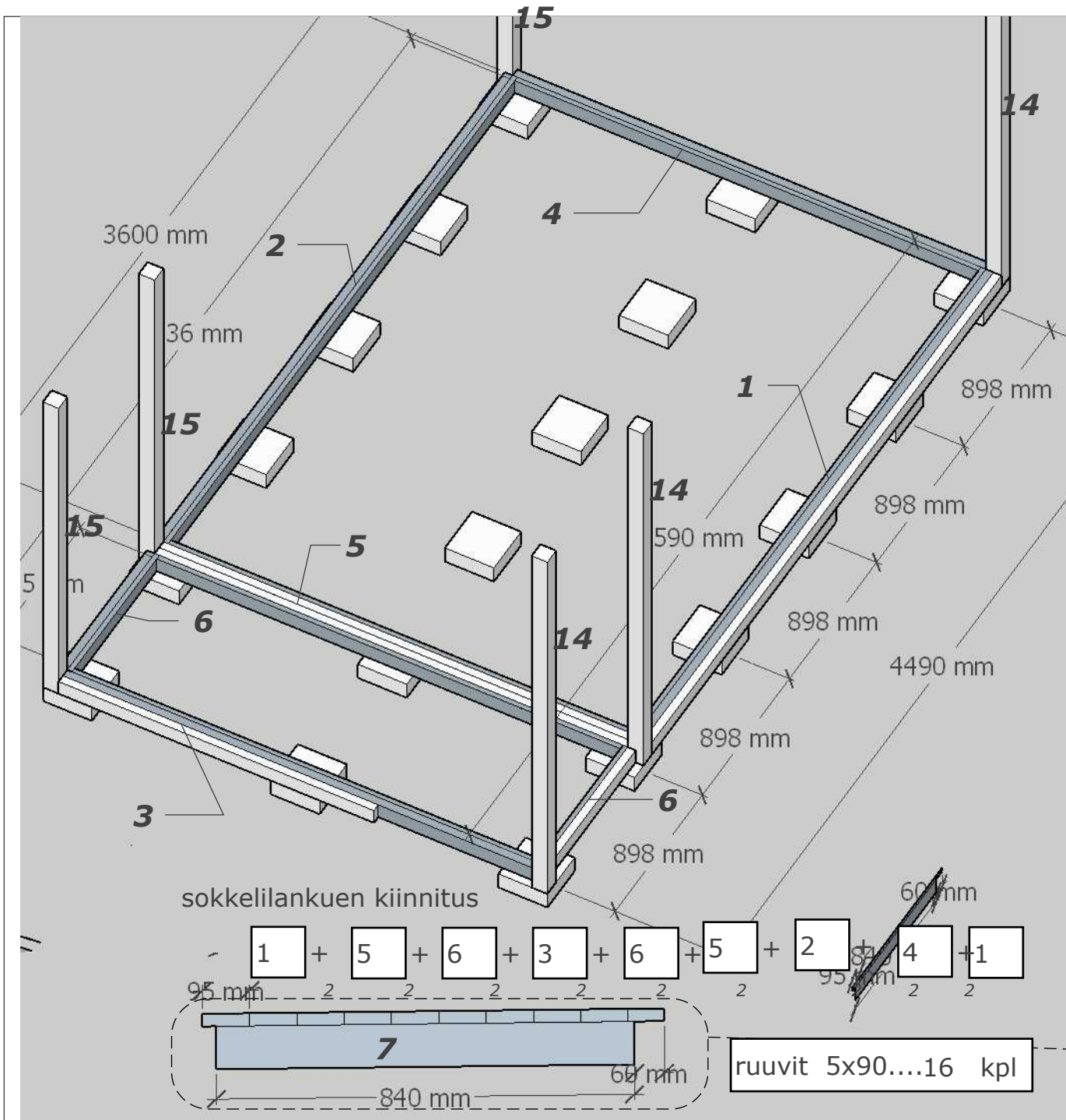
31	kattoelem.	2	900x3655
32	kattoelem.	1	990x3655
33	katto e.oikea	1	1140x3665
34	kattoelem.vas	1	1140x3655
35	otsalauat	2	16x90x2060
36	otsalauat	2	16x90x3050
37	otsalauat	4	16x90x1833 7ast.vin.
38	peittelauat	3	16x80x2012
39		1	16x80x2135 7ast. vin
40		1	16x80x2250 7ast.vin.
41	peittelista taka	2	16x43x2012
42	peittelista sivu	1	16x43x2030
43	peittelista sivu	1	16x43x2358
44	peittelista etu	2	16x43x2360
45	peittelauta e.	2	16x80x305
46	peittelauta	2	16x80x305

47	liukuov.karmi	1	45x50x2002
48	peittelauta	1	70x125x3600
49		1	70x125x1950
50	lisarima	1	45x58x3600
51	asennus seti	3	1500

### Ruuvit

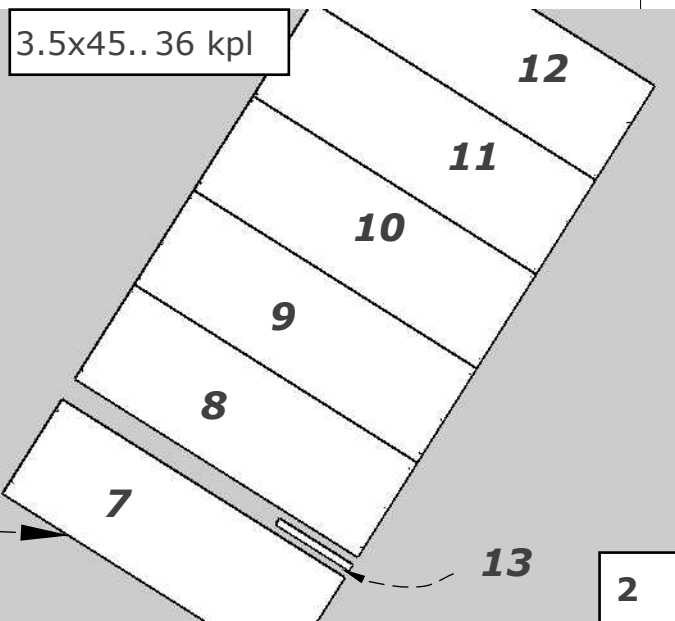
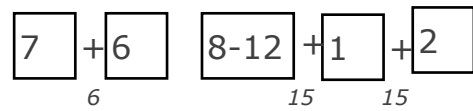
6x150....12 kpl  
 6x80.....20 kpl  
 5x90.....26 kpl  
 4.5x80...62 kpl  
 3.5x45...104 kpl  
 3x30.....92  
 Pellit  
 1900...4 kpl  
 2100..4 kpl  
 1000..2 kpl  
 Huopanaula  
 4kpl/ m  
 3x20.....72 kpl  
 Extras  
 Kukkalaatikko....1 kpl  
 Penkkikit.....2 kpl

1

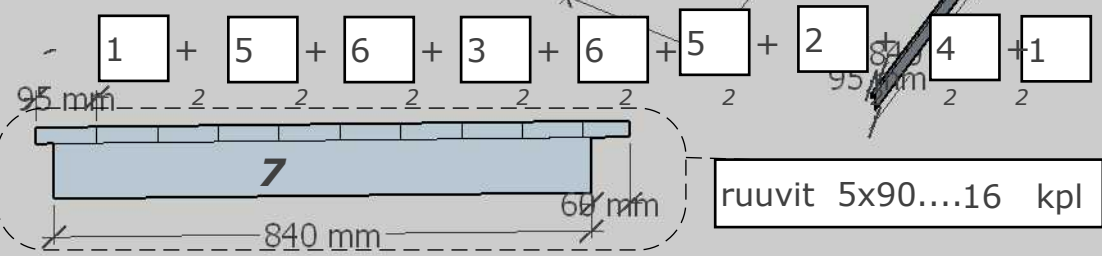


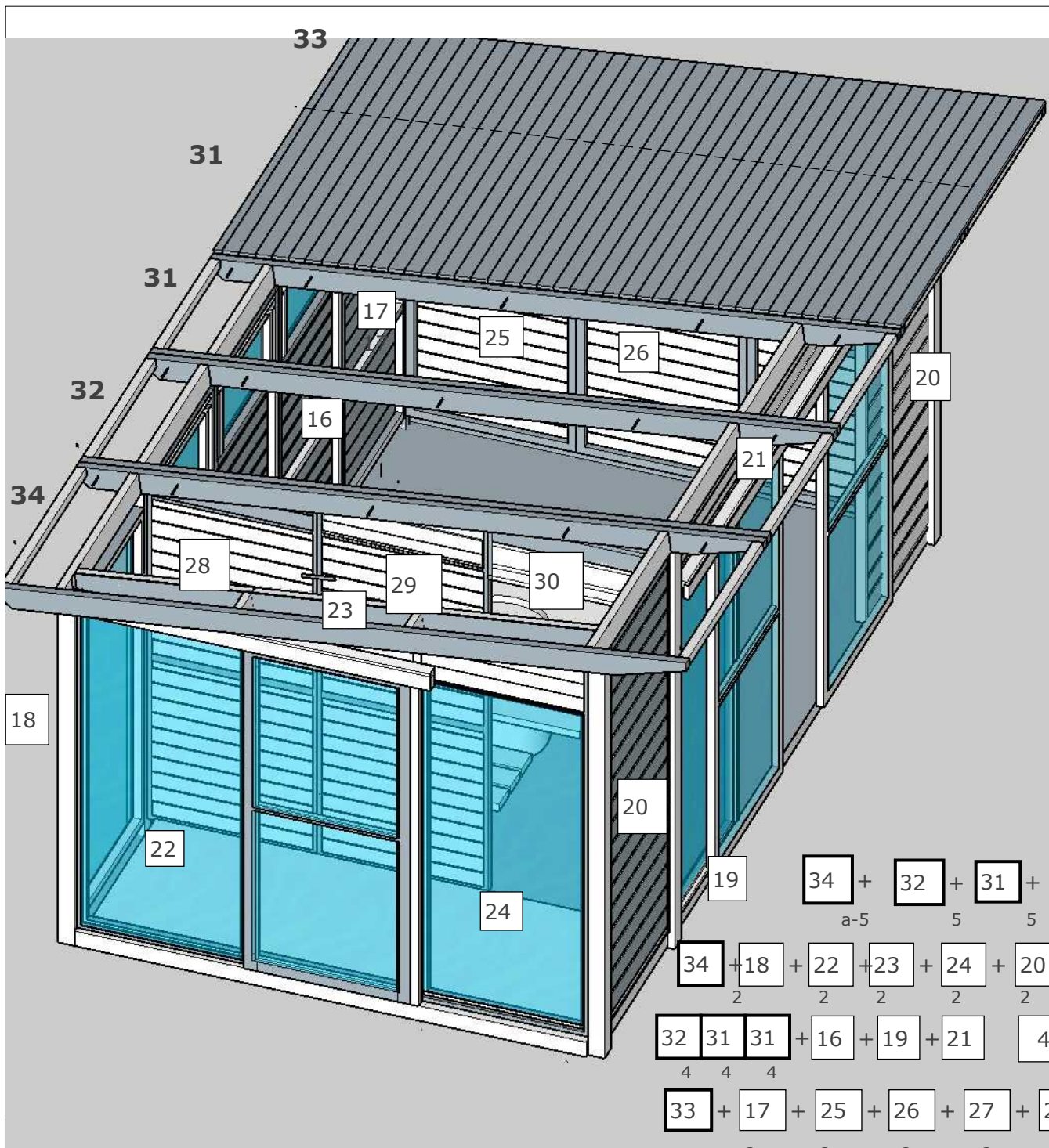
1	3600	1	45+45+28x90
2	3600	1	45+28x90
3	2700	1	45+45+28x90
4	2700	1	45+28x90
5	2700	1	28+45+45+28x90
6	900	2	28+45x90
7	lattiaelem.	1	123x840x2695
8		1	123x882x2695
9		1	123x882x2695
10		1	123x882x2695
11		1	123x882x2695
12		1	123x882x2695
13	lattialauta	1	28x58x900
14	tolppa	3	90x90x2458
15	tolppa	3	90x90x2114

Lattiaelem.-sokkelin



sokkelilankuen kiinnitus





16	seinäel.ikkun	3	900x2022
17	seinäel.	1	900x2022
18	seinäel.lasi	1	900x2022
19	seinäel.lasi	1	900x2360
20	seinäel.etu	2	900x2360
21	etuseinä ovi	1	1800x378
22	pääty lasiseinä	1	900x2132
23	pääty oviseinä	1	900x2243
24	päätylasiseinä	1	900x2353
25	pääty seinäelem	1	900x2132
26	pääty seinäelem	1	900x2243
27	päätyseinäelem	1	900x2353
28	väliseinä	1	900x2132
29	väliseinä	1	900x2243
30	väliseinä oviauk	1	900x2353

31	kattoelem.	2	900x3655
32	kattoelem.	1	990x3655
33	katto e.oikea	1	1140x3665
34	kattoelem.vas	1	1140x3655

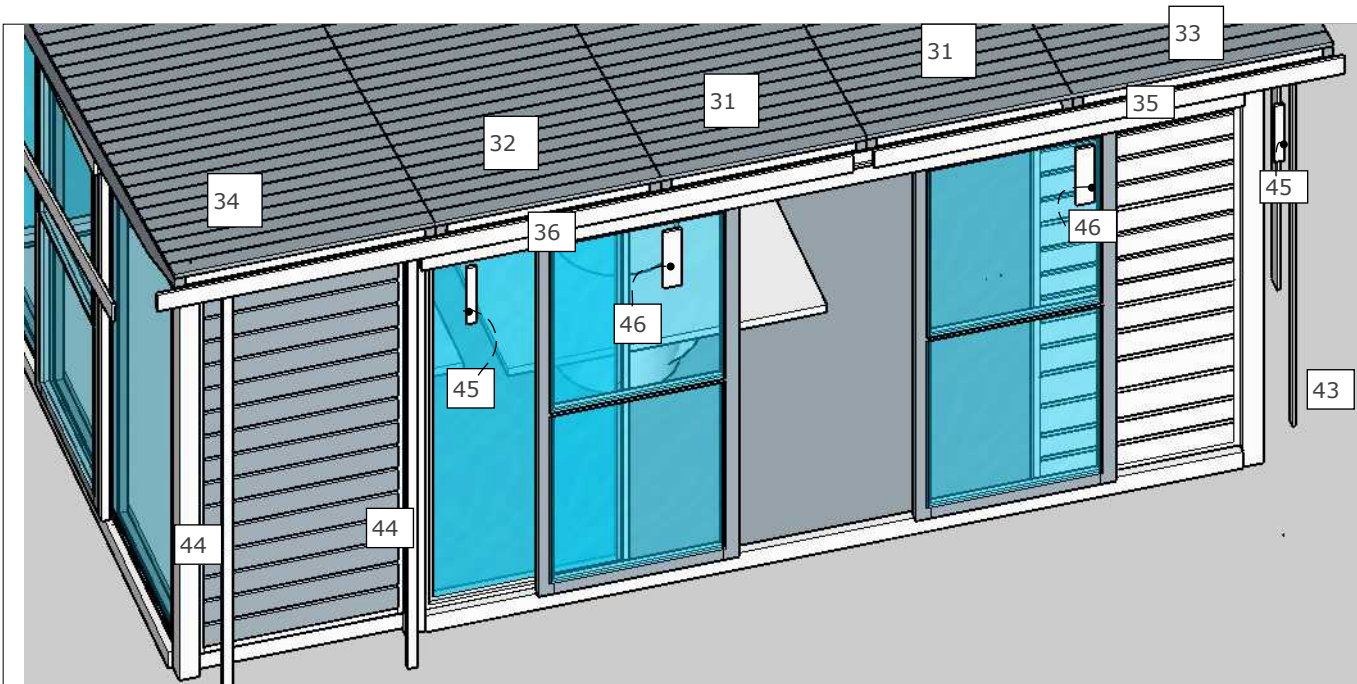
$$\frac{34}{a-5} + \frac{32}{5} + \frac{31}{5} + \frac{31}{5} + 33 \quad 6X80....20 \text{ kpl}$$

$$\frac{34}{2} + \frac{18}{2} + \frac{22}{2} + \frac{23}{2} + \frac{24}{2} + \frac{20}{2} + \frac{28}{2} + \frac{29}{2} + \frac{30}{2} \quad 4.5x80....16 \text{ kpl}$$

$$\frac{32}{4} + \frac{31}{4} + \frac{31}{4} + 16 + 19 + 21 \quad 4.5x80....16 \text{ kpl}$$

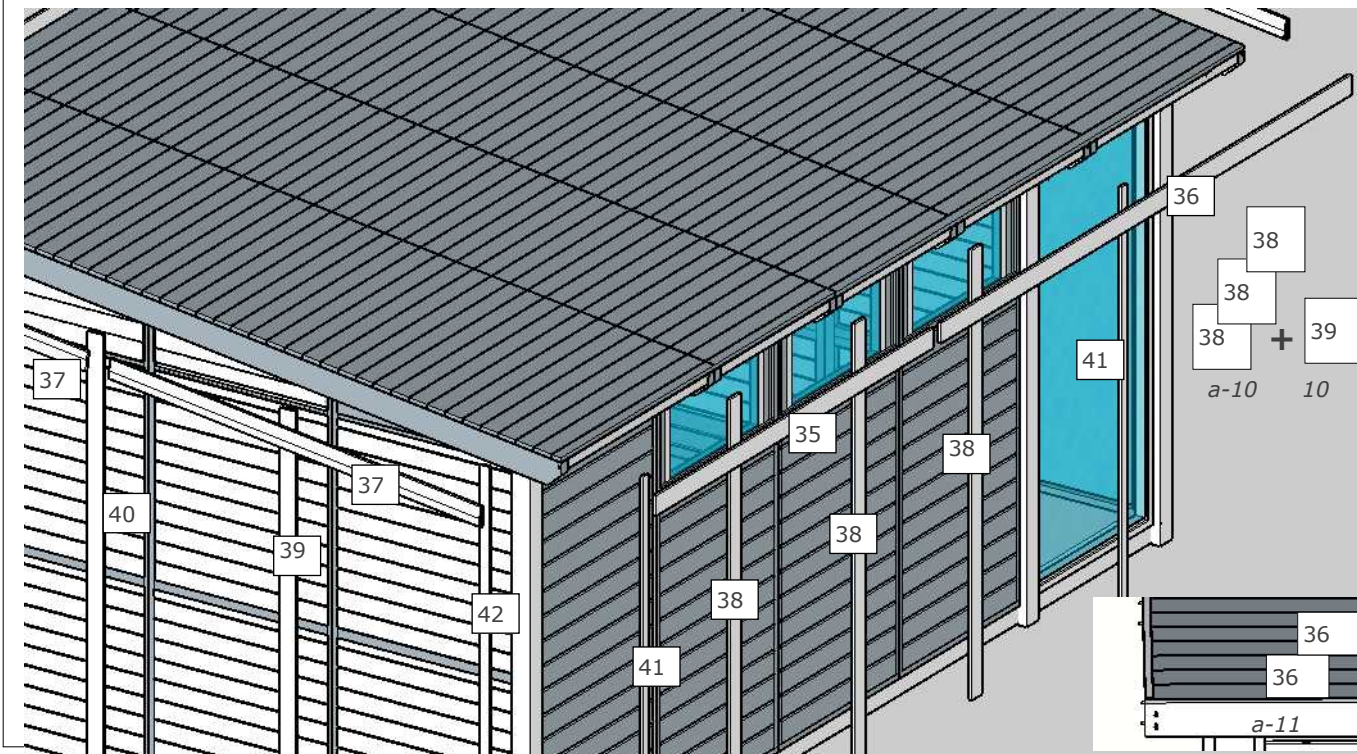
$$\frac{33}{2} + \frac{17}{2} + \frac{25}{2} + \frac{26}{2} + \frac{27}{2} + \frac{20}{2} \quad 4.5x80....10 \text{ kpl}$$

**3**

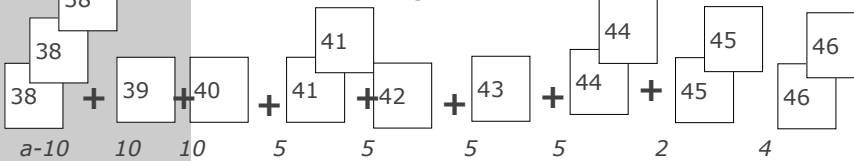


31	kattoelem.	2	900x3655
32	kattoelem.	1	990x3655
33	katto e.oikea	1	1140x3665
34	kattoelem.vas	1	1140x3655

35	otsalauat	2	16x90x2060
36	otsalauat	2	16x90x3050
37	otsalauat	4	16x90x1833 7ast.vin.
38	peittelauat	3	16x80x2012
39		1	16x80x2135 7ast. vin
40		1	16x80x2250 7ast.vin.
41	peittelista taka	2	16x43x2012
42	peittelista sivu	1	16x43x2030
43	peittelista sivu	1	16x43x2358
44	peittelista etu	2	16x43x2360
45	peittelauta e.	2	16x80x305
46	peittelauta	2	16x80x305

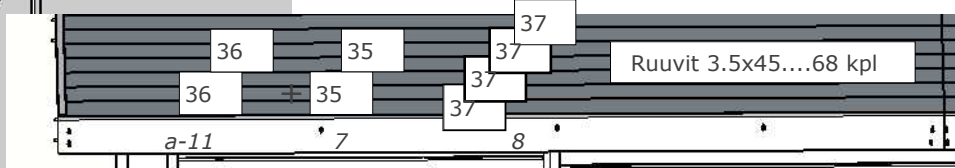


*Peitteliston ja lautoen kiinnitys*



Ruuvit 3x30.....92 kpl

*Otsalautoen kiinnitys*



Ruuvit 3.5x45....68 kpl

